

Materiel Médical de Mametz

Sommaire

- ① Starlève (*aide au lever*)
- ② Prémium (esprit bien-être)
- ③ Etoile (esprit bien-être)
- ④ Vendôme
- ⑤ Elysée
- ⑥ Montmartre
- ⑦ Optimale
- ⑧ Option et coloris
- ⑨ Dimensions

Starlev'

Quelques atouts :

- Fonction **STOP&START** (arrêt intermédiaire assise horizontale)
- Kit mains libres pour sécuriser les appuis de l'utilisateur
- Repose-jambes rentrant sous l'assise pour faciliter l'aide au lever
- Nouvel oreiller ergonomique

Option de série

Avec fonction **STOP&START**

Pose intermédiaire en assise horizontale pour plus de **sécurité**.

- Un kit mains libres de série permet davantage de **sécurité**.

• Télécommande verrouillable

- Appuyer 5 secondes sur les deux boutons - La télécommande est verrouillée


Exclusivité




- Appuyer à nouveau 5 secondes sur les deux boutons - La télécommande est déverrouillée.

Disponible en 15 tailles dont 4 tailles de référence 14 - 17 - T10 - T13.

Coloris disponibles



Revêtement mède Microfibre imperméable, cuir synthétique



PVC / Tiscare
Disponible en 15 tailles dont 4 tailles de référence 14 - 17 - 18 - T10 - T11 - T13.



AIDE AU TRANSFERT DEBOUT PAR ÉLÉVATION DE L'ASSISE

5

Fauteuil coquille

Starlev'



Starlev' finition
CHIC Edition

**AIDE AU TRANSFERT PAR ÉLÉVATION
ET PROCLIVE ÉLECTRIQUE DU FAUTEUIL**

3

Gamme Esprit Bien-Être



Fonction **DETENTE** programmé pour modifier automatiquement l'inclinaison de votre fauteuil, permettant ainsi l'apaisement des tensions et les risques de compressions prolongées (douce oscillations - programme de 35 mn).

6

Premium

Esprit Bien-Être

EXCLUSIVITÉ

Esthétique & médical


Le fauteuil coquille **PREMIUM Esprit Bien-Être** est un fauteuil 3 fonctions électriques

- Les deux premiers boutons permettent de bénéficier de la fonction d'AUTO-NOMIE électrique (Bouton Blanc : avant / Bouton Vert : arrière), permettant de gérer soi-même son inclinaison.
- Le bouton Bleu permet d'actionner le système **DETENTE** programmé pour modifier automatiquement l'inclinaison de votre fauteuil, permettant ainsi l'apaisement des tensions et les risques de compressions prolongées (douce oscillations - programme de 35 mn).
- Le bouton Jaune active la fonction **MASSAGE** par vibrations du coussin lombaire (Cycle de 5 mn).




Cache-roues amovibles
(photo p. 9)

Coloris disponibles



Revêtement mixte Microfibre imperméable / PVC :
Disponible en 15 tailles dont 4 tailles de référence T4 - T7 - T10 - T13.



PVC / Tiscate
Disponible en 15 tailles dont 6 tailles de référence T4 - T7 - T8 - T10 - T11 - T13.

Option de série

Avec fonction **STOP&START**
Pose intermédiaire en assise horizontale pour plus de sécurité.

- Un kit mains libres de série permet davantage de sécurité.

Télécommande verrouillable

EXCLUSIVITÉ

- Appuyer 5 secondes sur les deux boutons (Blanc et Vert) : La télécommande est verrouillée
- Appuyer à nouveau 5 secondes sur les deux boutons (Blanc et Vert) : La télécommande est déverrouillée.



7

Étoile

Esprit Bien-Être

EXCLUSIVITÉ

Esthétique & médical

Le fauteuil coquille **ÉTOILE** Esprit Bien-Être est un fauteuil 3 fonctions électriques

- Les deux premiers boutons permettent de bénéficier de la fonction d'AUTO-NOMIE électrique (Bouton Blanc : avant / Bouton Vert : arrière), permettant de gérer soi-même son inclinaison.
- Le bouton Bleu bouton PERMET d'actionner le système DETENTE programmé pour modifier automatiquement l'inclinaison de votre fauteuil, permettant ainsi l'apaisement des tensions et les risques de compressions prolongées (douces oscillations - programme de 35 mn).
- Le bouton Jaune active la fonction MASSAGE par vibrations du coussin lombaire (Cycle de 5 mn).



Cache-roues amovibles
(photo p.9)

Coloris disponibles



PVC / Tissotex
Disponible en 15 tailles



Revêtement 100 % Microfibre imperméable
Disponible en 15 tailles dont 4 tailles de référence 14 - 17 - 110 - 113.

Option de série

Avec fonction STOP&START
Pose intermédiaire en assise horizontale pour plus de sécurité.

- Un kit mains libres de série permet davantage de sécurité.

Télécommande verrouillable

- Appuyer 5 secondes sur les deux boutons (Blanc et Vert) : La télécommande est verrouillée
- Appuyer à nouveau 5 secondes sur les deux boutons (Blanc et Vert) - La télécommande est déverrouillée.



EXCLUSIVITÉ

Vendôme Automatique

Esthétique & médical

Le fauteuil **VENDÔME AUTOMATIQUE** est un fauteuil Manuel (non électrique) idéal pour la personne seule ou accompagnée.


L'utilisateur pousse les mains courantes pour s'incliner et tire sur celles-ci pour se relever aisément avec très peu d'effort, l'objectif étant de prolonger le plus longtemps possible l'autonomie du patient.

Également muni d'une poche avant pour téléphone, télécommande, lunettes...



Cache-roues amovibles

Coloris disponibles



PVC
Disponible en 15 tailles dont 3 tailles de référence 14 - 17 - 110.



Revêtement mède Microfibre imperméable / PVC
Disponible en 15 tailles dont 3 tailles de référence 14 - 17 - 110.



Revêtement 100 % Microfibre imperméable
Disponible en 15 tailles dont 3 tailles de référence 14 - 17 - 110.



Rillion
CHOCO Edition

Élysée

Châssis roulant VHP

Le fauteuil **ÉLYSÉE** est un châssis roulant pensé pour les patients nécessitant l'aide d'un accompagnant.

C'est un produit **COMPACT** (Encombrements idem au Montmartre) pratique et mobile (usage intérieur/extérieur).

Il est équipé d'un concept de repose-jambes manuel, réglable par crémaillère (6 positions).

Le repose-jambes se trouve dans l'alignement de l'assise en position semi allongée. De plus, sa largeur et celle de l'assise sont identiques dans le but de garantir au patient un meilleur maintien et un grand confort.

Il est équipé d'un système de freins au pied accessible sur 3 côtés pour l'aidant.

La convivialité et la dignité de l'utilisateur sont préservées par un fauteuil dont la hauteur des accoudoirs permet l'accès aux tables de repas.

Coloris disponibles



Choclat

Revêtement 100 % Microfibre imperméable
Disponible en 15 tailles dont 4 tailles de référence T4 - T7 - T10 - T13.



Cacao

Ébène

Framboise

Bleu

PVC / Tiscare
Disponible en 15 tailles dont XXL.

Cale de maintien ajustable et réglable



Option CTD-CTG



Élysée avec tablette à rangement vertical

11

Montmartre

Le fauteuil **MONTMARTRE** est un siège coquille pensé pour les personnes assistées d'un accompagnant (usage intérieur exclusif).

Son repose-jambes est adapté à la largeur d'assise pour un meilleur confort. Un système manuel par crémaillère propose 6 positions de confort.

Le repose-jambes se trouve dans l'alignement de l'assise en position semi allongée. De plus sa largeur et celle de l'assise sont identiques dans le but de garantir au patient un meilleur maintien et un grand confort.


La convivialité et la dignité de l'utilisateur sont préservées par un fauteuil dont la hauteur des accoudoirs permet l'accès aux tables de repas.

Coloris disponibles



Choclat

Revêtement 100 % Microfibre imperméable
Disponible en 15 tailles dont 4 tailles de référence T4 - T7 - T10 - T13.



Cacao

Ébène

Framboise

Bleu

PVC / Tiscare
Disponible en 15 tailles.

Cale de maintien ajustable et réglable



Option CTD-CTG



Montmartre sans tablette

12

Optimal

Le fauteuil **OPTIMAL** est un siège coquille pensé pour les personnes assistées d'un accompagnant (usage intérieur exclusif).

L'aidant situé derrière le fauteuil déclenche l'inclinaison et pousse celui-ci pour déplacer le patient.

Le repose-jambes reste fixe.

La convivialité et la dignité de l'utilisateur sont préservées par un fauteuil dont la hauteur des accoudois permet l'accès aux tables de repas.

Coloris disponibles



PVC / Tissure
Disponible en 15 tailles.

Cale de maintien ajustable et réglable



Option CTD-CTG



Optimal avec tablette ventrale

13

Coloris et options



Cale tête, tronc



Assises et CSP



Tablettes



15

Coussin de série de positionnement standard

pour patients polyhandicapés en alitement prolongé



Amovible,
réglable,
multi-usages lit/fauteuil

Le coussin type CSP (adaptable et réglable sur toutes les tailles) est un **coussin de série de positionnement standard pour les patients en alitement prolongé**. Celui-ci pourra également être positionné la journée au fauteuil coquille en position semi allongée dans le but d'assurer un maintien postural des membres inférieurs et/ou de prévenir les postures vicieuses et/ou d'aider à la prévention d'une escarre **sur une durée complémentaire à celle du lit** chaque jour. (LPP 173,79 € TTC)

Descriptif produit

- Coussin en mousse viscoélastique s'adaptant sur le repose jambes (Répartition des pressions et grand confort des jambes)
- Forme galbée anatomique (excellent maintien et bon positionnement des membres inférieurs)
- Multi-usage (amovible pour s'utiliser sur le lit médical du patient comme sur nos fauteuils coquille moulés)
- Réglable (rallonge le repose-jambes de quelques centimètres si nécessaire pour décharge talonnière)

Dimensions

Largeurs d'assise	Premium, Étoile, Élysée, Montmartre, Optimal, Starlev'			Vendôme auto.
	Hors tout Coquille	Hors tout Piètement	Hors tout Total sans tablette	Hors tout Total
32 cm Taille 1 à 3	57 cm	65 cm	65 cm	-
38 cm Taille 4 à 6	62 cm	65 cm	65 cm	70 cm
44 cm Taille 7 à 9	67 cm	65 cm	67 cm	75 cm
50 cm Taille 10 à 12	72 cm	65 cm	72 cm	80 cm
56 cm Taille 13 à 15	79 cm	65 cm	79 cm	-

Hauteur	Premium, Étoile	Élysée, Starlev'	Montmartre Optimal	Vendôme auto.
Hauteur minimum Sol/Assise		-	42,5 cm uniquement sur l'Optimal	-
Hauteur médium Sol/Assise	48 cm	45 cm	45 cm	45 cm
Hauteur max. Sol/Assise		-	47,5 cm	47,5 cm



